

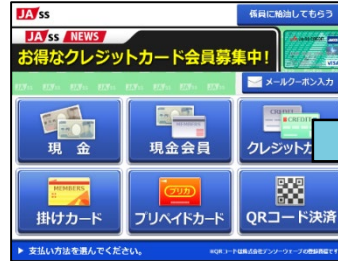
# QRコード決済で給油する方法（セルフSS）

## 1. 決済方法・ブランドの決定

「QRコード決済」を押す。お客様ご自身で利用するQRコード決済ブランドを選択する。  
 ※以下のQRコード決済ブランドは銀行口座直結のため、一部返金機能がなく、セルフSSでは利用ができません。



### ① QRコード決済選択



### ② ブランド選択



## 2. 油種・数量または金額選択

- (1) 油種を選択する。事前の給油数量が不明なため満タン給油は不可。
- (2) その後、通常の操作同様に数量もしくは金額を指定する。

### ③ 油種選択※満タンは不可




### ④ 数量・金額指定



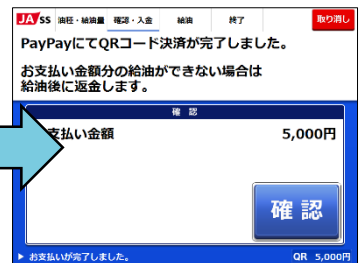
## 3. QRコード読取・内容確認

- (1) お客様が選択したQRブランド・油種・数量（金額）が反映されたQRコードが表示される。
- (2) 確認後、給油が開始できる。

### ⑤ QRコード読み取り



### ⑥ 内容確認



## 4. 未使用分の返金

**当初決済した金額・数量から未使用となった分は自動的にお客様へ返金されます。**

### ⑦ 返金画面



### ※レシートサンプル

※領品書（領収書）  
 売上  
 JA コモタ  
 本社 S  
 神奈川県横浜市神奈川区金港町  
 TEL: 045-450-3919 SS: 939040001  
 2021/04/02 金114:08

PayPay  
 0000000112312  
 QRコード決済  
 区分 13 アレ-No.1234  
 No. 0016 P-19

レギュラー  
 10.00L/リ 8100.0 ¥10000  
 合計 (内消費税等) ¥1,000 (¥74)

PayPay支払  
 の利用額  
 事前決済した金額  
 ¥1,000  
 42,000  
 05/31 21:08:45 01210402239599  
 返金総額 -41,000  
 04/03 23:59:59 01210402239599

← 利用ブランド名  
 ← 実際の利用金額  
 ← 事前決済した金額  
 ← お客様への返金額

\*QRコードは(株)アリアーの登録商標です  
 保真:0006 ｼｰNo.0692 01